




OSO COZY

PREFOLD DIAPER FOLDING INSTRUCTIONS/ INSTRUCCIONES DE PLEGADO

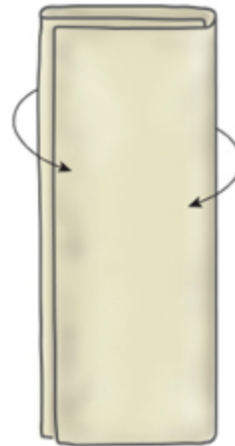
1



Place flat diaper on flat surface as shown.

Pon el pañal encima de una superficie plano como mostrado.

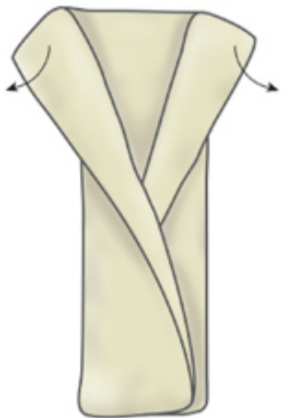
2



Fold prefold into thirds length-wise along the seams.

Dobla el pañal en terceras longitudinalmente a lo largo de la costura.

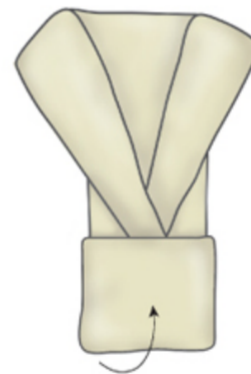
3



Unfold the top corners of each side so that the prefold has two wings.

Desdobla las esquinas de más arriba para que el pañal tenga dos aletas.

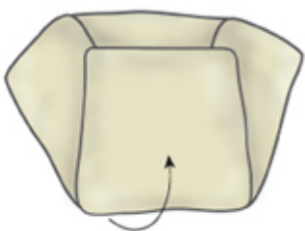
4



Place baby on diaper facing you. Fold a portion of the diaper up in the front as shown.

Pon el niño encima del pañal de frente. Dobla una porción de en frente para arriba como mostrado.

5



Fold the diaper up again to meet baby's tummy.

Dolba el pañal para arriba hasta que llegue al estomago del niño.

6



Fold the wings over and pin them to the center fabric.

Dobla las aletas por encima y clava los al tejido en medio.